

LYCEE FRANÇAIS DE DJIBOUTI

ÉTABLISSEMENT
CONVENTIONNÉ



aefe

Agence pour
l'enseignement français
à l'étranger

Projet Personnalisé de Scolarisation

(concerne les élèves en situation de handicap)

Procédures de mise en place

Votre situation

	Cas n°1		Cas n°2		Cas n°3
Votre situation	<p>Vous êtes enregistré dans une MDPH ,</p> <p>Vous disposez d'une notification de PPS applicable dans l'établissement</p>		<p>Vous êtes enregistré dans une MDPH ,</p> <p>Vous disposez d'une notification de PPS nécessitant des adaptations pour être applicable dans l'établissement</p>		<p>Vous n'êtes pas enregistré dans une MDPH ,</p>
Vous pouvez	faire une demande de mise en place d'un <u>PPS</u>		faire une demande de mise en place d'un <u>PPS</u>		faire une demande de mise en place d'un <u>PPS</u>
Traitement du dossier	<p>Mise en place du <u>PPS</u> en octobre</p> <p>Bilan et reconduction en mai si l'élève présent dans l'établissement à la rentrée suivante</p>		<p>Étude de la demande et préconisations d'adaptations par la Commission Consultative Locale d'Evaluation (CCLE)</p> <p>Mise en place du <u>PPS</u> en octobre</p> <p>Bilan en mai <u>Pas de reconduction systématique</u></p>		<p>Étude de la demande et préconisations d'aménagements par la Commission Consultative Locale d'Evaluation (CCLE)</p> <p>Mise en place du <u>PPS</u> en octobre</p> <p>Bilan en mai <u>Pas de reconduction systématique</u></p>

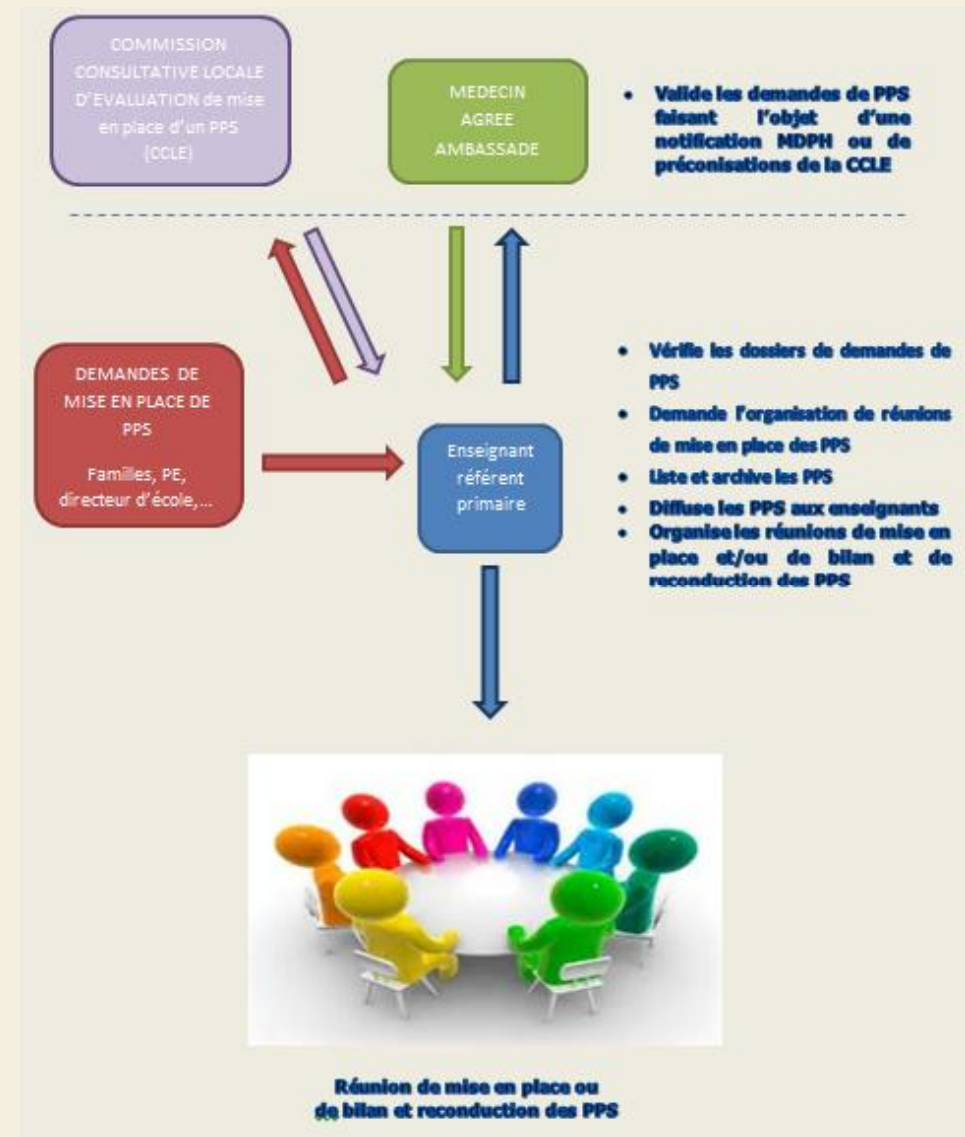
Traitement d'un dossier PPS primaire

Documents indispensables

- Notification MDPH ou préconisations CCLE
- Préconisations des professionnels de santé
- Bilans récents si aménagements d'examen

Documents complémentaires utiles

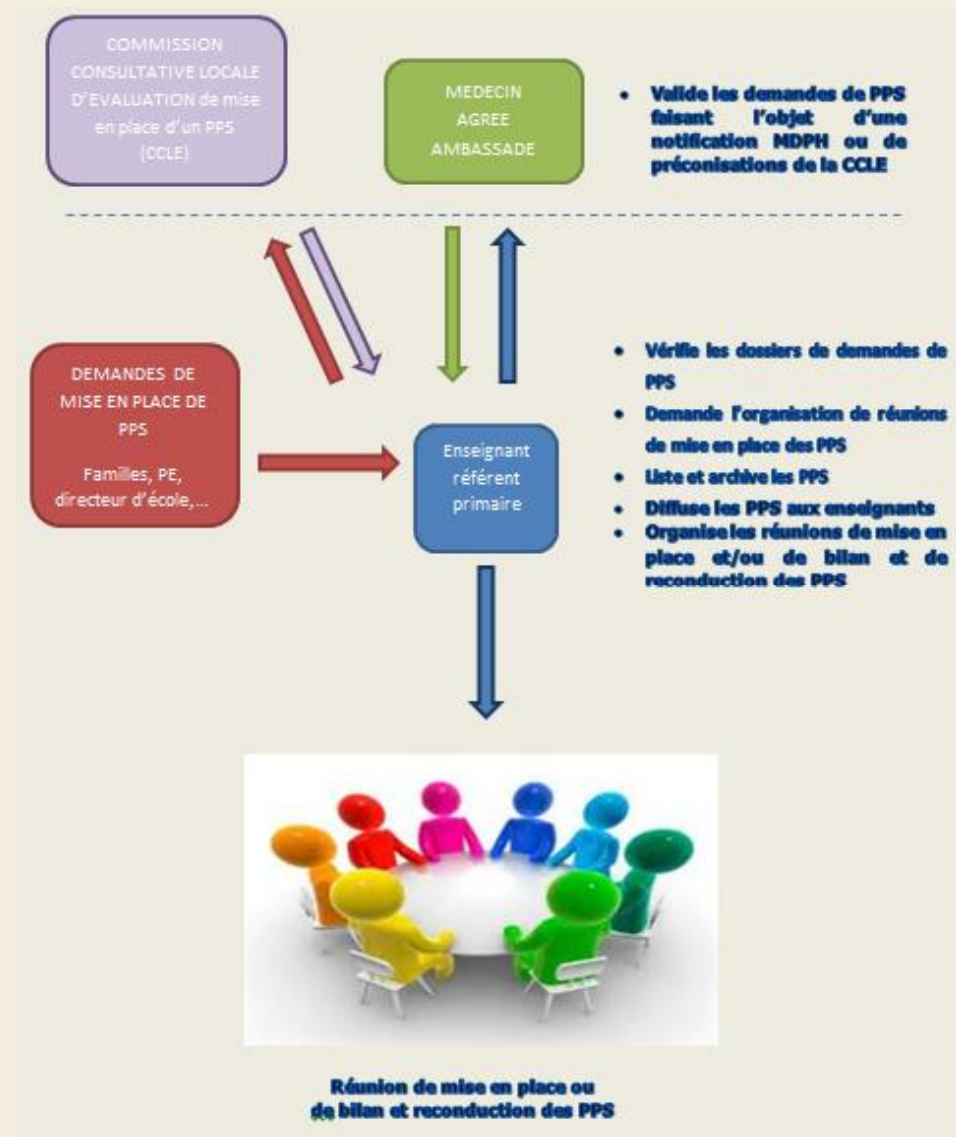
- PPS antérieurs
- Diagnostic
- ...



Calendrier primaire

Calendrier

- Se font tout au long de l'année.
- Les renouvellements se font après un an de date à date.



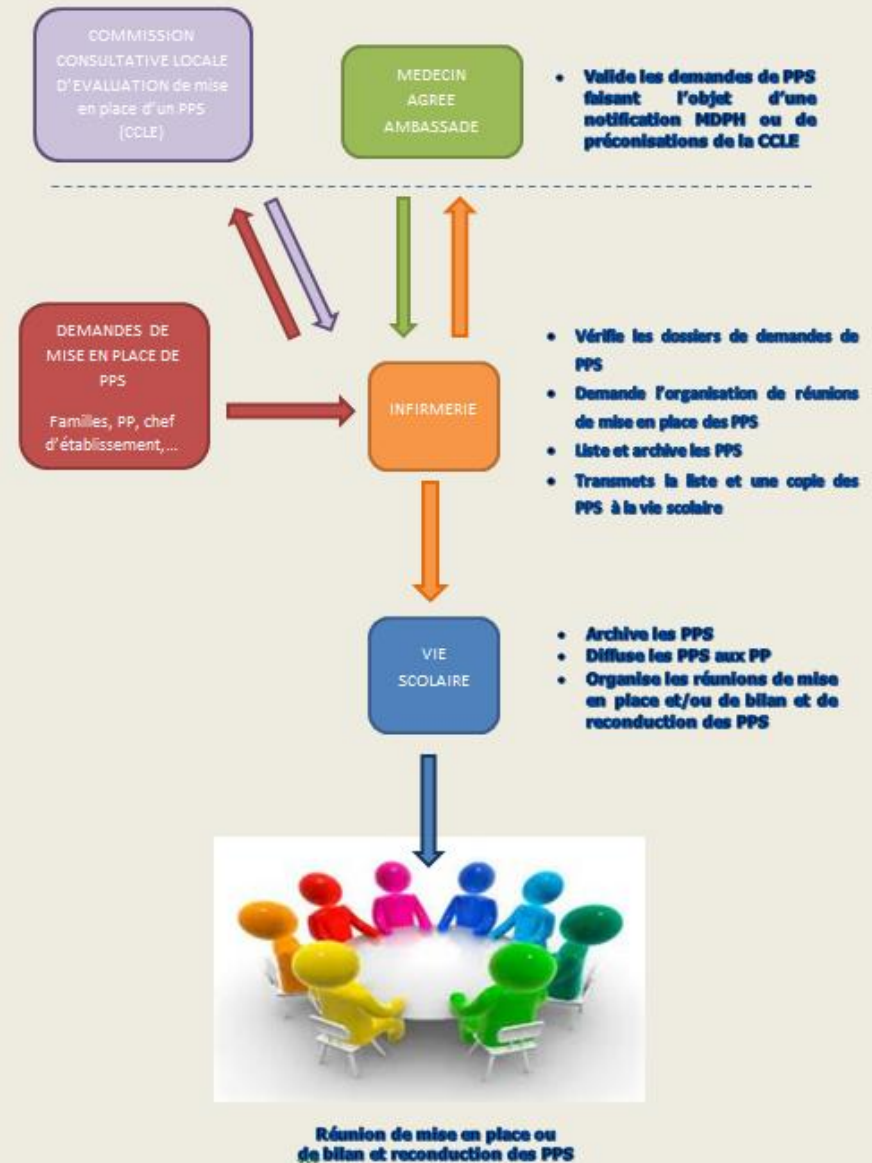
Traitement d'un dossier PPS *secondaire*

Documents indispensables

- Notification MDPH ou CCLE
- Préconisations des professionnels de santé
- Bilans récents si aménagements d'examen

Documents complémentaires utiles

- PPS antérieurs
- Diagnostic
- ...



Calendrier secondaire

Rentrée scolaire	Dépose des dossiers
Rentrée scolaire	Commission CLE-PPS
Octobre	Commission de mise en place des PAI/PPS/PAP
Mai	Commission bilan et/ou renouvellement des PAI/PPS/PAP

