

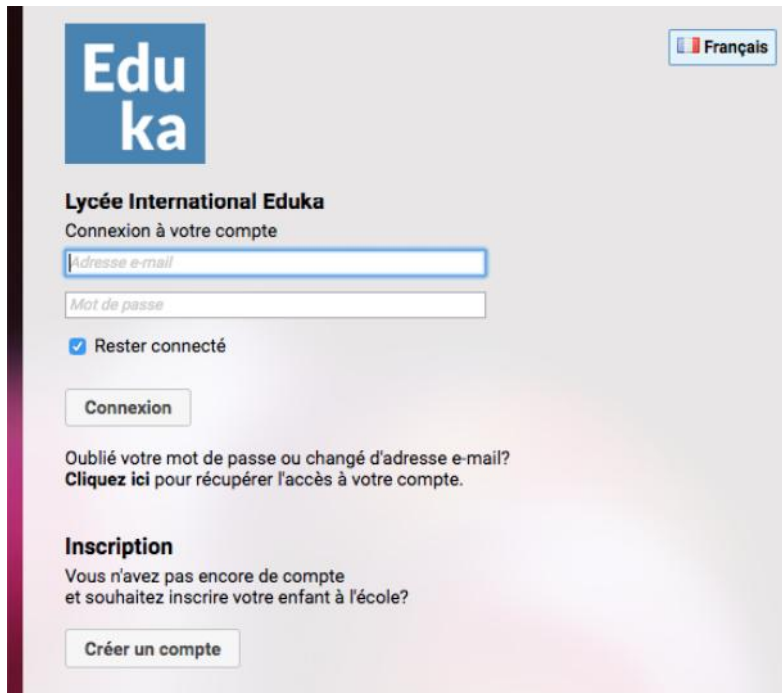
## Initialisation et saisie du dossier d'inscription par le parent

Depuis son portail spécifique, le parent procède à l'inscription de son enfant en plusieurs étapes successives.

### Création d'un compte Eduka

Depuis la page d'authentification Eduka, le parent a la possibilité de :

- **Se connecter à son compte Eduka** s'il en possède déjà un (familles ayant des élèves en cours d'inscription, scolarisés ou ayant été scolarisés dans l'établissement)
- **Se créer un compte utilisateur**, si le parent n'a jamais eu de compte Eduka dans votre établissement. Le parent aura la possibilité de créer un identifiant pour chacun des responsables R1 et R2.



**Eduka**

Français

**Lycée International Eduka**

Connexion à votre compte

Adresse e-mail

Mot de passe

Rester connecté

Connexion

Oublié votre mot de passe ou changé d'adresse e-mail?  
**Cliquez ici** pour récupérer l'accès à votre compte.

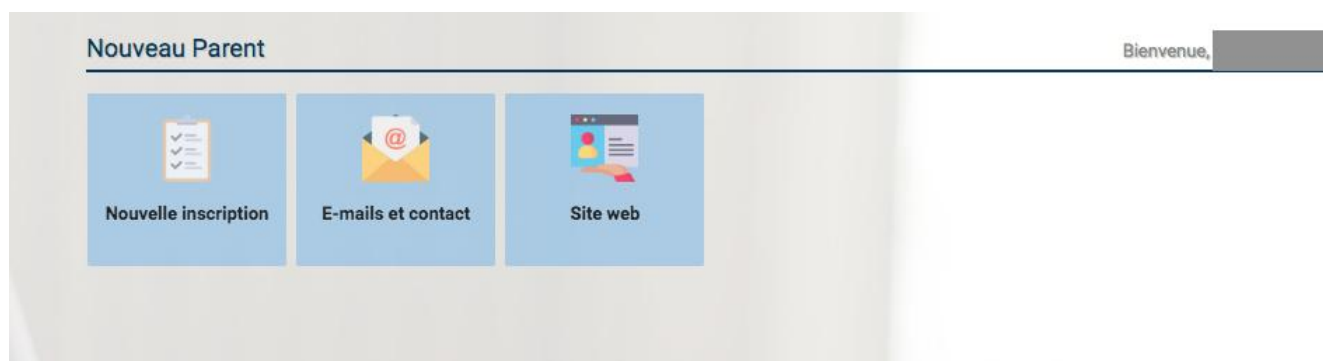
**Inscription**

Vous n'avez pas encore de compte  
et souhaitez inscrire votre enfant à l'école?

Créer un compte

### Initialiser un dossier d'inscription

Une fois connecté à Eduka, le parent se rendra sur l'icône **Admission** (ou **Nouvelle inscription**).



Puis le responsable sera amené à cliquer sur le bouton **Créer un dossier pour un nouvel élève pour 20xx-xx** afin de créer un dossier d'inscription pour l'année scolaire correspondante.

**Nouvelle inscription**

Inscription Réinscription Radiation

Afin de commencer la procédure d'inscription **d'un nouvel élève**, veuillez créer un dossier d'inscription en cliquant sur le bouton ci-dessous. Une fois votre demande complète et soumise, votre dossier sera traité par l'administration. Vous pourrez vous reconnecter à tout moment sur Eduka afin d'être informé de l'évolution de votre dossier.

Créer un dossier pour un nouvel élève pour 2019/20

Créer un dossier pour un nouvel élève pour 2020/21

## Vue d'ensemble et suivi du dossier d'inscription

Dès lors qu'un dossier d'inscription est initialisé pour un enfant, le parent visualisera **l'ensemble des étapes du dossier d'inscription** telles que définies par l'établissement (étape informative ou lié à une action spécifique à votre process). Un **Etat du dossier** est affiché : **en cours**, **admis**, **annulation/désistement**.

**Nouvelle inscription**

Inscription Réinscription Radiation

Etat du dossier: **en c**

Demande d'inscription  
En attente de soumission

Offre pédagogique  
Consulter la fiche

Règlement financier  
A lire avant envoi

Validation paiement  
En attente de paiement

Supprimer le dossier

Créer un dossier pour un nouvel élève pour 2019/20

Créer un dossier pour un nouvel élève pour 2020/21

## Saisie du dossier d'inscription

Parmi les étapes du dossier d'inscription affichées, **l'étape initiale** (Demande d'inscription ou Formulaire d'inscription) correspond au formulaire à saisir par le parent. Dans son état initial "en attente de soumission", cette étape nécessitant l'action du parent est marquée d'un point d'exclamation.

En cliquant sur l'étape, le parent accède au formulaire d'inscription organisé en plusieurs onglets : **Elèves, Scolarité, Responsables, Autres (ou Finance/Santé) et Justificatifs**.

En regard de chaque onglet, un indicateur ou permet au parent de savoir si toutes les informations obligatoires ont été saisies sur l'onglet :

## Inscription

A COMPLÉTER: 38

Bienvenue sur le formulaire d'inscription. Merci de saisir l'ensemble des informations demandées sur chacun des onglets. Vous pouvez à tout moment enregistrer les informations déjà saisies pour continuer ou terminer plus tard. Une fois toutes les informations fournies, veuillez valider le formulaire afin d'en notifier l'établissement.

✓ Envoyer le dossier d'inscription

Élève A REMPLIR
Scolarité OK
Responsables A REMPLIR
Famille A REMPLIR
Autres contacts OK
Autres OK
Justificatifs A REMPLIR

Les champs marqués d'un trait rouge sont obligatoires. Le bouton **Envoyer le dossier** apparaîtra lorsque toutes les données seront saisies.

### Établissement précédent

Veuillez indiquer le parcours scolaire de la dernière année scolaire ou en cours

Classe fréquentée précédemment

Nom et adresse de l'établissement

Etablissement homologué

Dernier mois-année de scolarisation

### Scolarité souhaitée dans notre établissement

Sélectionner un choix pour chaque niveau

Année scolaire:

Date d'entrée souhaitée:

Site:

Etablissement:

Niveau:

Section:

### Projet de scolarisation

Durée de scolarisation prévue dans l'établissement

### Elèves à Besoins Educatifs Particuliers (EBEP)

Votre enfant bénéficiait-il d'un aménagement de sa scolarité dans son établissement précédent? Veuillez nous indiquer lequel ci-dessous, et joindre une copie du plan dans l'onglet Justificatifs

Aménagement dans l'établissement précédent

⏪ Précédent
✓ Envoyer le dossier d'inscription
⏩ Suivant
A COMPLÉTER: 38

« Retour à la page précédente

## Soumission du dossier

Dès lors que toutes les informations obligatoires demandées dans le formulaire auront été saisies, et les documents obligatoires attachés, un bouton **Envoyer le dossier** apparaîtra.

Cette action finalise la saisie du dossier, celui-ci devenant non modifiable pour le parent. Le dossier passe dans un statut d'étape **Dossier envoyé**, ce qui permet à l'établissement de détecter un nouveau dossier à traiter.

## Inscription

Bienvenue sur le formulaire d'inscription. Merci de saisir l'ensemble des informations demandées sur chacun des onglets. Vous pouvez à tout moment enregistrer les informations déjà saisies pour continuer ou terminer plus tard. Une fois toutes les informations fournies, veuillez valider le formulaire afin d'en notifier l'établissement.

✓ Nous vous remercions d'avoir complété les informations demandées. Vous pouvez maintenant cliquer sur le bouton suivant pour soumettre votre dossier.

✓ Envoyer le dossier d'inscription

Élève OK
Scolarité OK
Responsables OK
Famille OK
Autres contacts OK
Autres OK
Justificatifs OK

Les champs marqués d'un trait rouge sont obligatoires. Le bouton **Envoyer le dossier** apparaîtra lorsque toutes les données seront saisies.

### Établissement précédent

Veuillez indiquer le parcours scolaire de la dernière année scolaire ou en cours

Classe fréquentée précédemment

Nom et adresse de l'établissement

Etablissement homologué

Dernier mois-année de scolarisation

### Scolarité souhaitée dans notre établissement

Sélectionner un choix pour chaque niveau

Année scolaire:

Date d'entrée souhaitée:

Site:

Etablissement:

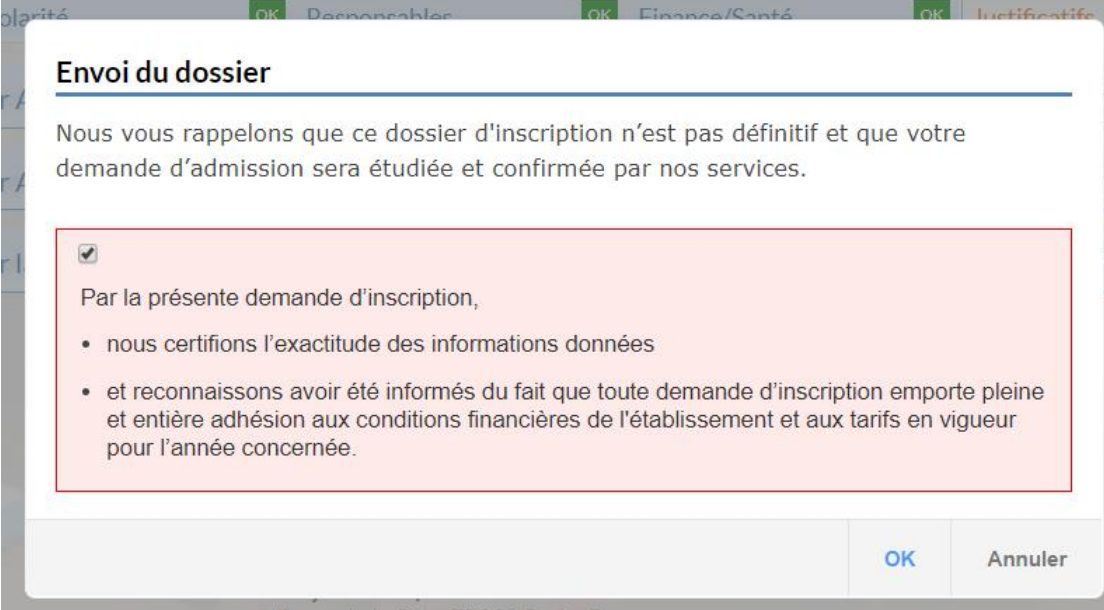
Niveau:

Section:

### Projet de scolarisation

Durée de scolarisation prévue dans l'établissement

Avant envoi du dossier, un message de confirmation accompagné d'une case à cocher fait son apparition. Ce texte entièrement personnalisable peut permettre par exemple d'indiquer un message d'acceptation des conditions de l'établissement :



The image shows a confirmation dialog box with a white background and a grey border. At the top, the title "Envoi du dossier" is displayed in bold black text, underlined. Below the title, a paragraph of text reads: "Nous vous rappelons que ce dossier d'inscription n'est pas définitif et que votre demande d'admission sera étudiée et confirmée par nos services." Below this text is a light pink rectangular area containing a checked checkbox and a list of two bullet points. The first bullet point states: "nous certifions l'exactitude des informations données". The second bullet point states: "et reconnaissons avoir été informés du fait que toute demande d'inscription emporte pleine et entière adhésion aux conditions financières de l'établissement et aux tarifs en vigueur pour l'année concernée." At the bottom right of the dialog box, there are two buttons: "OK" in blue text and "Annuler" in grey text.

**Envoi du dossier**

Nous vous rappelons que ce dossier d'inscription n'est pas définitif et que votre demande d'admission sera étudiée et confirmée par nos services.

Par la présente demande d'inscription,

- nous certifions l'exactitude des informations données
- et reconnaissons avoir été informés du fait que toute demande d'inscription emporte pleine et entière adhésion aux conditions financières de l'établissement et aux tarifs en vigueur pour l'année concernée.

OK Annuler